

建設技術展2017近畿

橋梁模型製作コンテスト

【実施要領】

実施概要

タイトル	橋梁模型製作コンテスト
目的	橋梁模型製作コンテスト参加によって、参加者の技術を磨き、目標意識を高めることに役立てていただく。また、建設技術展の一般来場者にも土木・建設の技術に興味をもっていただく。
実施工程	学生部門の持込み : 平成 29 年 10 月 24 日(火) 13:00~19:00 展示・人気投票 : 平成 29 年 10 月 25 日(水) 10:00~17:00 (学生部門のみ) ~平成 29 年 10 月 26 日(木) 10:00 会場製作 : 平成 29 年 10 月 25 日(水) 10:30~12:30 会場製作部門載荷試験 : 平成 29 年 10 月 26 日(木) 9:30~10:30 学生部門載荷試験 : 平成 29 年 10 月 26 日(木) 10:30~12:00 審査委員会 : 平成 29 年 10 月 26 日(木) 13:00~14:30 表彰式 : 平成 29 年 10 月 26 日(木) 15:50~
実施場所	マイドームおおさか 「建設技術展 2017 近畿」会場内 (大阪府中央区本町橋 2 - 5)
実施内容	会場製作部門 事前に参加チームを募り、当日支給する材料で支間長 1000mm、幅員 100mm の道路橋を想定した橋梁模型を会場で制限時間内(120 分間)に製作していただきます(チーム構成に制約はありません)。 模型のコンセプト等を用紙(A2 以下、パネル可)にあらかじめ作成し、製作時間内にアピールしていただきます。 学生部門(完成品コンテスト) 事前に参加チームを募り、あらかじめ支給する材料で支間長 600mm、幅員 100mm の道路橋を想定した橋梁模型を製作していただき、その完成品を会場内に展示します。(学生の対象は大学・高専・専門学校・高校)
審査	審査は製作した模型の規格・デザイン性・技術度・完成度・経済性・載荷試験等を評価し採点します。 学生部門(完成品コンテスト)では、来場者による人気投票を行います。 審査委員は、学識者、橋梁に係る業界団体、行政で構成します。
表彰	【会場製作部門】 最優秀賞・優秀賞には表彰状及び副賞 【学生部門(完成品コンテスト)】 最優秀賞・優秀賞には表彰状及び副賞 人気投票第 1 位者には表彰状及び副賞 載荷試験及び表彰式にも参加していただきます。 表彰式は、10 月 26 日(木)の 15:50 から行います。

募集等

【会場製作部門】

建設技術展 2017 近畿 ホームページからWeb申込みいただくか、申込用紙に必要事項を記入の上、建設技術展近畿事務局へメールまたはFAXにてお申込みください。(申込締切：8月25日(金))

募集は15チーム程度

1つの組織から複数の参加は可能とし、1チームの制作者は3名以内とします。

申込み多数の場合は、先着順とします。

参加決定者には、9月上旬に「決定通知書」をお送りします。

【学 生 部 門】(完成品コンテスト)

建設技術展 2017 近畿 ホームページからWeb申込みいただくか、申込用紙に必要事項を記入の上、建設技術展近畿事務局へメールまたはFAXにてお申込みください。(申込締切：7月28日(金))

募集は50チームまで

1つの学校から複数の参加は可能とします。

申込み多数の場合は、先着順とします。

参加決定者には、9月上旬に「決定通知書・指定材料」をお送りします。

それ以前に指定材料が必要であれば、事務局までご連絡ください。

チーム紹介で使用するチーム集合写真及び製作中の写真(JPEG形式)を

3枚程度と以下のコメント(所定様式)

- ・デザインコンセプトの内容とそれを表す橋梁名
- ・製作期間
- ・構造上のポイント
- ・工夫、苦労したところ
- ・ここのデザインを見て欲しい
- ・作り上げての感想

を添えてメールでお送りください。(提出締切：10月6日(金))

チーム紹介用写真及びひと言コメントに関しましては、1つの学校から複数チーム参加された場合においても各橋梁単位でお送りください。

会場製作部門 実施要項

1. 課題

当日支給する材料を用いて、次の条件を満たす道路橋を想定した橋梁模型を製作していただきます。

- (1) デザインコンセプトを表す橋梁名をつけ、その内容をアピール用紙(6頁7.(1))に明記し、それを具現化すること。
- (2) 橋梁模型は支間長(スパン)1000mmとする。
- (3) 道路走行面幅は全断面で100mmを確保することとし、橋体幅は全ての部位を含めて最大120mmまでとする(中央で分離する場合や、構造支持体を設けた場合はその幅を除き道路走行面で100mmを確保すること)。構造支持体でない高欄など付属物は、道路走行面内への設置を認める。完成時の道路面勾配は10%以下とする。
- (4) 橋梁型式・デザインは自由とするが、1分間の荷重载荷(重り25kg+载荷用金具等350g)に耐えられること。また、その時のたわみ量は50mm以内であること。
- (5) 着色は無し
- (6) 模型の全長は5頁の载荷図を参考にして、支間長1000mmに固定した支承の上に載り、支間中央部・橋軸に対し直角方向(斜め掛け不可)に载荷用金具を載せられる構造とする。なお、全長に余裕がない場合、载荷時に支承から滑り落ちることがあるため、規定支間長に加え、両端とも十分な余裕(桁かかり長)を確保すること。
(落橋は破壊と判断する)
- (7) 10月25日(水)の指定時間に「マイドームおおさか」の実施場所に来場し、その場で製作すること。

2. 支給材 (支給材料以外は使用不可)

(1) 支給材料：角棒(ヒノキ材)	10.0mm × 10.0mm × 900.0mm	10本
	5.0mm × 5.0mm × 900.0mm	10本
平板(バルサ材)	100.0mm × 3.0mm × 600.0mm	8枚
平板(アガチス材)	100.0mm × 3.0mm × 600.0mm	2枚
竹ひご	1.8 × 900.0mm	30本
凧糸(オカムラ技研 純綿水系 4号)		30m
針金	30番	5m
ボンド木工用(速乾) コニシ		180g
アロンアルファEXTRAゼリー状 コニシ		4g
アロンアルファ木工用 コニシ		2g



3. 作業条件

- (1) 1チームの製作者数は3名以内とする。
- (2) 製作時間は120分間とする。
- (3) 1チーム当たりの作業スペースは3m × 3mとし、1.8m × 1.8mの作業台とイス3脚は主催者が用意する。
- (4) 製作に用いる道具類及び筆記具類は参加者各自で持参する。
- (5) 木工用万力(クランプ方式)、カッティングマットは参加者が用意する。
- (6) 電動及び油圧等による工作機械は使用不可とする。
- (7) 事前に製作し、持ち込んだ治具は認めない。治具にあたるかどうかは審査委員の判断とする。
- (8) 支給材料以外の上記(4)・(5)に示す製作に使用する全ての道具類、オモリ、筆記用具などの総質量は5kgまでとする。
製作開始前に計量を行い、超過分は使用できないものとする。

4. 留意事項

- (1) 吊橋形式は各自で製作したケーブル部分を載荷装置に直接固定してもらいますので、支給材料の中で工夫して製作してください（支承に乗せて、装置に固定するだけの状態までケーブルを含め仕上げてください。重量測定時にはケーブルも自重に加えます）。載荷要領は下の写真及び次頁図を参考にしてください。

吊橋形式の場合は、必ず事前に事務局まで連絡願います。



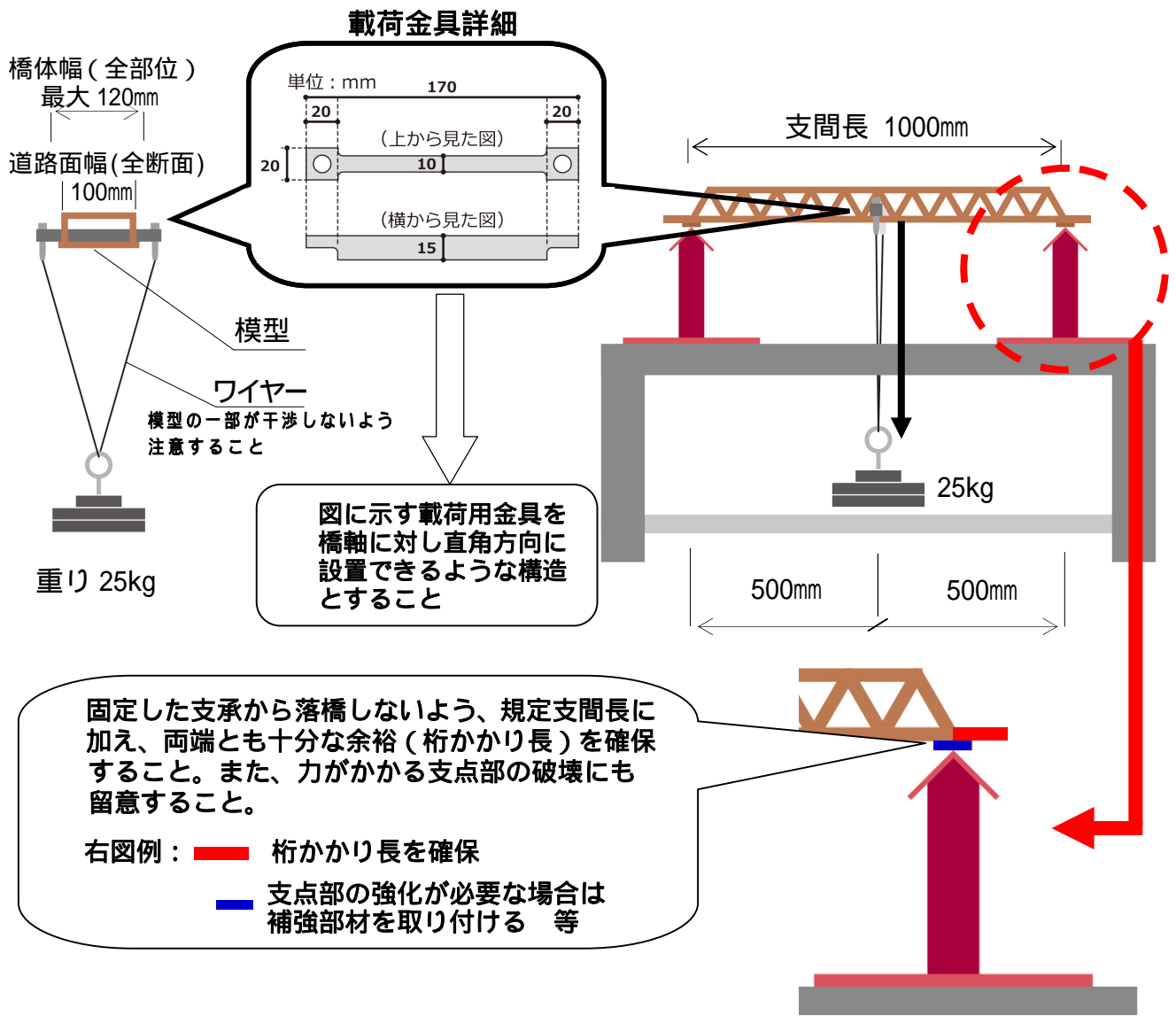
吊橋形式の場合は、上記写真のように直接載荷装置に固定する方式のみを採用します。尻糸・針金などを模型から張り出すなどして、支給材料の中で工夫してください。

- (2) 載荷を行うため破損・破壊が生じることをご了承ください。
- (3) 載荷試験は参加者で行っていただきますので、10月26日(木)午前9:30までに来場してください。
- (4) 展示用橋台は持参してください。

5. 載荷方法

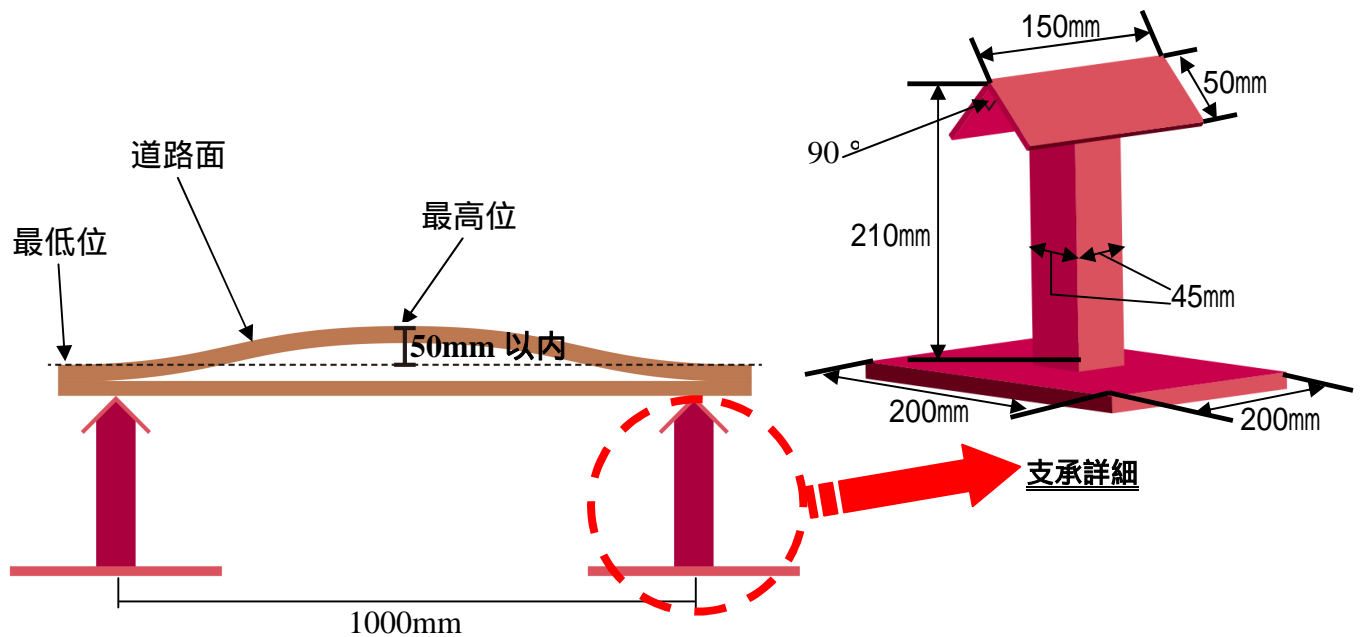
- (1) 支間中央部の橋軸直角方向に載荷用金具を置き質量 25kg の重りを集中載荷する。
- (2) 支承および載荷方法は次頁載荷図に示すとおり。
- (3) 橋軸に対し直角方向（斜め掛け不可）に載荷金具を載せられる構造とすること。
- (4) 載荷金具から重りまでのワイヤーに干渉しない構造とすること（次頁図参照）。
- (5) たわみについては、たわみ量測定可能な位置に基準を定め測定する。

規格を満たしていないものは減点もしくは欠格とします
コンテストの運営に支障をきたすものは改善を求める場合があります



6. 道路面勾配

勾配(10%以下)については、道路面の最低位と最高位との差を測定する。



7. アピールタイム

製作時間内に各チーム3分以内で、模型のコンセプト等を説明する時間を設けます。

- (1) アピール内容を用紙（A2サイズ以内、パネルでも可）にあらかじめ作成し、製作日当日持参すること。

形式は自由ですが、冒頭に3頁1.(1)の橋梁名とその説明は必ず記入すること。

また、事前に事務局へアピール内容を提出してください。

（提出締切：10月13日（金））

- (2) 説明者として、製作者とは別に1名準備することができる。（製作者が兼ねることも可能）

学生部門（完成品コンテスト）実施要項

1. 課題

支給する材料を用いて、次の条件を満たす道路橋を想定した橋梁模型を製作し、主催者に提出していただきます。

- (1) デザインコンセプトを表す橋梁名をつけその内容を明記し、それを具現化すること。
- (2) 橋梁模型は支間長（スパン）600mm とする。
- (3) 道路走行面幅は全断面で 100mm を確保することとし、橋体幅は全ての部位を含めて最大 120mm までとする（中央で分離する場合や、構造支持体を設けた場合はその幅を除き道路走行面で 100mm を確保すること）。構造支持体でない高欄など付属物は、道路走行面内への設置を認める。完成時の道路面勾配は 10% 以下とする。
- (4) 橋梁形式、デザインは自由とするが、1 分間の荷重載荷（重り 30kg + 載荷用金具等 350g）に耐えられること。また、その時のたわみ量は 30mm 以内であること。
- (5) 着色は自由
- (6) 模型の全長は 9 頁の載荷図を参考にして、支間長 600mm に固定した支承の上に載り、支間中央部・橋軸に対し直角方向（斜め掛け不可）に載荷用金具を載せられる構造とする。なお、全長に余裕がない場合、載荷時に支承から滑り落ちることがあるため、規定支間長に加え、両端とも十分な余裕（桁かかり長）を確保すること。
（落橋は破壊と判断する）
- (7) 10 月 24 日（火）の 13 時～19 時の間に、「マイドームおおさか」に製作模型をお持ちいただくか、宅配便で配達日を指定の上、お送りください。（お送りいただく場合や持ち込み時間に遅れる場合は事前に事務局まで電話連絡をお願いします）

【送付先】〒 540-0029 大阪市中央区本町橋 2 - 5 マイドームおおさか
「建設技術展 橋梁模型製作コンテスト」係 宛
TEL 06 - 6947 - 4321

「10 月 24 日（火）午後着」と必ず配達期日を指定の上、送付願います。

* 注：期日前は受け取りが出来ませんので注意してください。



2. 支給材（支給材料以外は使用不可）

- | | | |
|------------------------|---------------------------|-------|
| (1) 支給材料：角棒（ヒノキ材） | 10.0mm × 10.0mm × 450.0mm | 10 本 |
| | 5.0mm × 5.0mm × 450.0mm | 10 本 |
| 平板（バルサ材） | 100.0mm × 3.0mm × 300.0mm | 8 枚 |
| 平板（アガチス材） | 100.0mm × 3.0mm × 300.0mm | 2 枚 |
| 竹ひご | 1.8 × 450.0mm | 30 本 |
| 凧糸（オカムラ技研 純綿水系 4号） | | 15m |
| 針金 | 30 番 | 5m |
| ボンド木工用（速乾）コニシ | | 180 g |
| アロンアルファ EXTRA ゼリー状 コニシ | | 4g |
| アロンアルファ木工用 コニシ | | 2g |

3. 留意事項

- (1) 吊橋形式は各自で製作したケーブル部分を載荷装置に直接固定してもらいますので、支給材料の中で工夫して製作してください(支承に乗せて、装置に固定するだけの状態までケーブルを含め仕上げてください。重量測定時にはケーブルも自重に加えます)。載荷要領は9頁図を参考にしてください。

吊橋形式の場合は、必ず事前に事務局まで連絡願います。



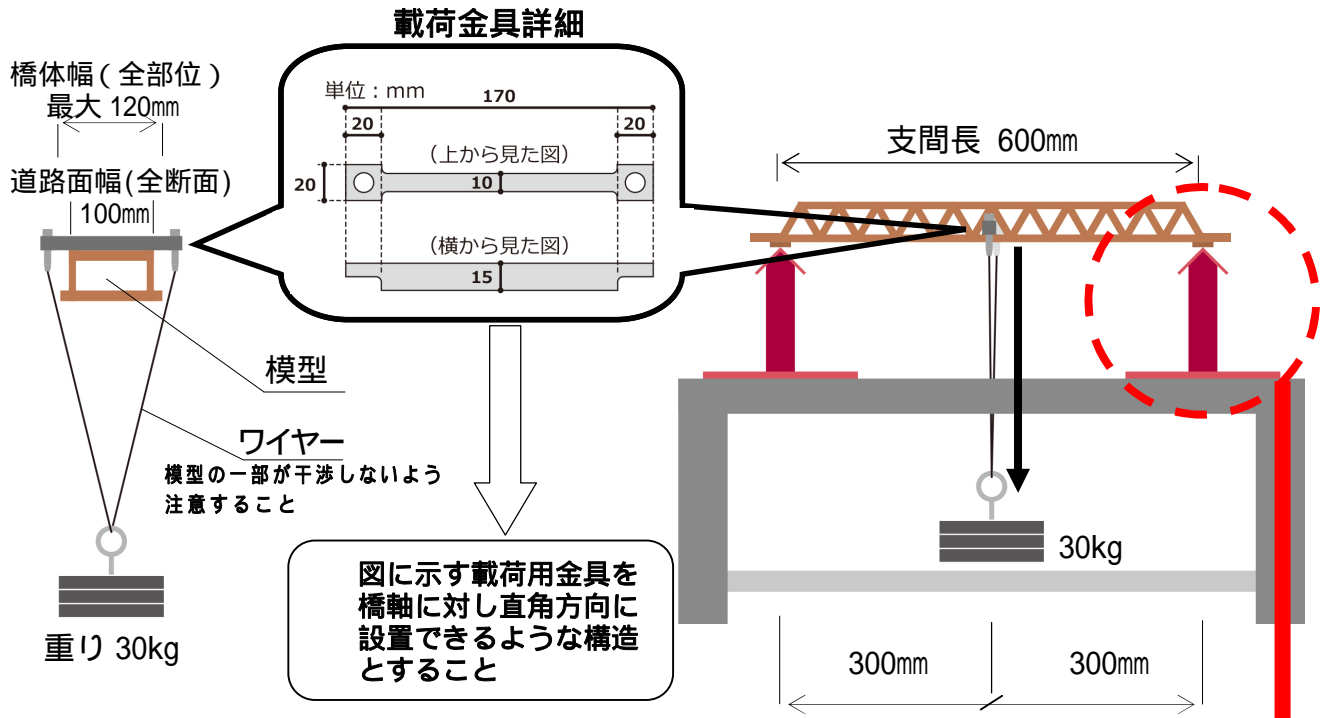
吊橋形式の場合は、上記写真のように直接載荷装置に固定する方式のみを採用します。尻糸・針金などを模型から張り出すなどして、支給材料の中で工夫してください。

- (2) 載荷を行うため破損・破壊が生じることをご了承ください。
- (3) 載荷試験は参加者で行っていただきますので、10月26日(木)午前9:30までに来場してください(参加できない場合は、あらかじめご連絡ください)。

4. 載荷方法

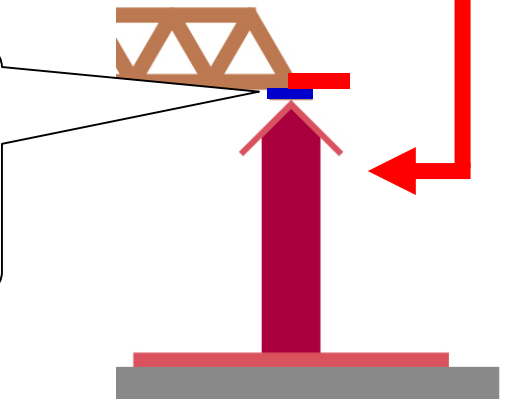
- (1) 支間中央部の橋軸直角方向に載荷用金具を置き質量 30.0kg の重りを集中載荷する。
- (2) 支承および載荷方法は載荷図に示すとおりである。
- (3) 橋軸に対し直角方向(斜め掛けは不可)に載荷金具を載せられる構造とすること。
- (4) 載荷金具から重りまでのワイヤーに干渉しない構造とすること(次頁図参照)。
- (5) たわみについては、たわみ量測定可能な位置に基準を定め測定する。

規格を満たしていないものは減点もしくは欠格とします
コンテストの運営に支障をきたすものは改善を求める場合があります



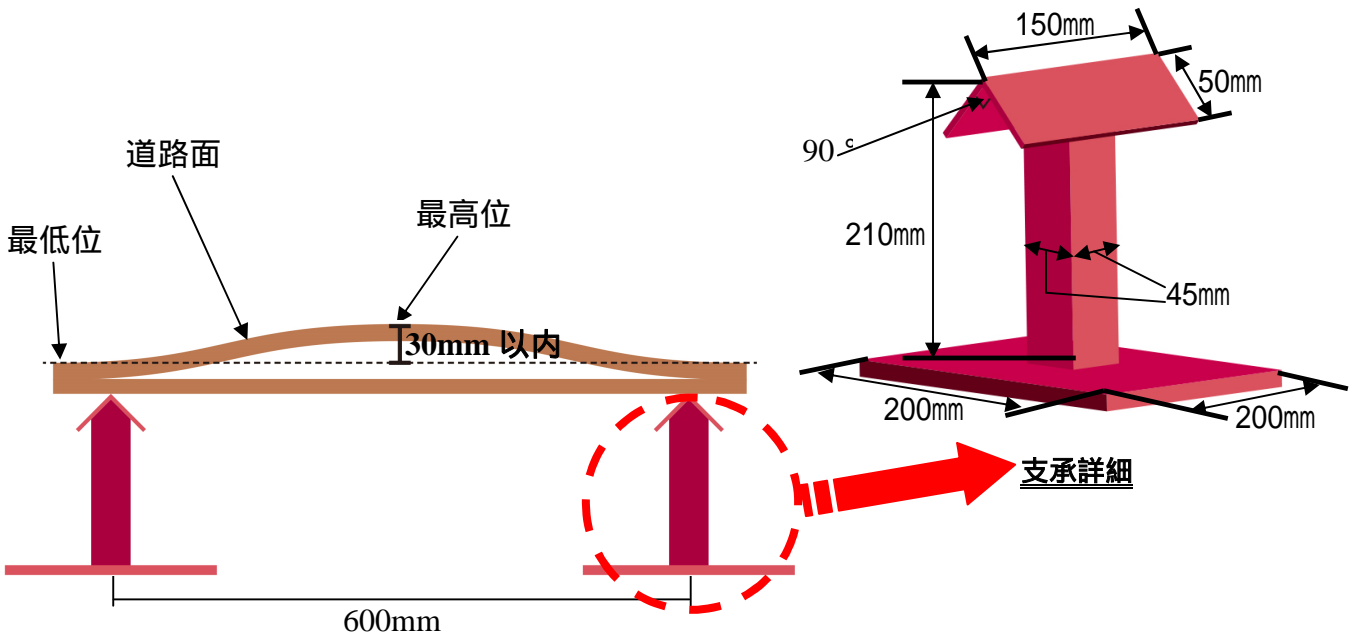
固定した支承から落橋しないよう、規定支間長に加え、両端とも十分な余裕(桁かかり長)を確保すること。また、力がかかる支点部の破壊にも留意すること。

右図例: ■ 桁かかり長を確保
■ 支点部の強化が必要な場合は補強部材を取り付ける 等



5. 道路面勾配

勾配(10%以下)については、道路面の最低位と最高位との差を測定する。



橋梁模型製作コンテスト 審査基準

審査委員一人当たりの配点は次のとおりとする。

【会場製作部門】

加点項目

評価項目	評価の観点	細部の配点内容	配点
デザイン性	橋の形式及びアイデアなどに工夫が見られたか	コンセプトの具現化 (橋梁名も含む) 新規性、独創性、実用性	50点
技術度	構造体としての合理性が見られるか	材料の強度特性を生かした部材の使い方及び構造形式になっているか	30点
完成度	仕上がり具合	接合部など仕上がりの美しさ	20点
経済性	使用材料は経済的か (模型の総重量)	最小重量 25点 支給材全重量 0点 評点は作品重量により比例配分する	25点
載荷試験	載荷試験をクリアできるか	質量 25kg の荷重載荷に耐えられるか たわみは 50mm 以内であるか	25点
合 計 点			150点

減点項目

評価項目	評価の観点	細部の配点内容	配点
規 格	支間長 道路走行面幅 橋体幅 等	支間長 1000mm が確保されていない 道路走行面幅(全断面)100mm の確保及び橋体幅最大 120mm 以内が守られていない等	- 5点
	勾 配	10%を超えている	- 5点
	載荷用金具設置位置	載荷時、載荷用金具を支間中央に(橋軸に対し直角方向)セットできない	- 5点
製作時間	制限時間の超過	120 分以内に完成しなかった場合は超過 10 分毎に 10 点の減点とする(最大 30 分まで)	- 10点 、 - 30点

規格を満たしていないものは減点もしくは欠格とします

【学 生 部 門】

加点項目

評価項目	評価の観点	細部の配点内容	配点
デザイン性	橋の形式及び アイデアなどに 工夫が見られたか	コンセプトの具現化 (橋梁名も含む) 新規性、独創性、実用性	50点
技術度	構造体としての 合理性が見られるか	材料の強度特性を生かした 部材の使い方及び構造形式 になっているか	30点
完成度	仕上がり具合	接合部など仕上がりの美しさ	20点
経済性	使用材料は経済的か (模型の総重量)	最小重量 25点 支給材全重量 0点 評点は作品重量により 比例配分する	25点
載荷試験	載荷試験をクリア できるか	質量 30kg の荷重載荷に耐え られるか たわみは 30mm 以内であるか	25点
合 計 点			150点

減点項目

評価項目	評価の観点	細部の配点内容	配点
規 格	支間長 道路走行面幅 橋体幅 等	支間長 600mm が確保されて いない 道路走行面幅(全断面) 100mm の確保及び橋体幅最大 120mm 以内が守られていない 等	- 5点
	勾 配	10%を超えている	- 5点
	載荷用金具設置位置	載荷時、載荷用金具を支間中 央に(橋軸に対し直角方向) セットできない	- 5点

規格を満たしていないものは減点もしくは欠格とします

審査の流れ 【最優秀賞・優秀賞】

審査基準で採点された結果を集計し、審査委員会に諮ります。
集計結果を基に審査委員会で各受賞作品を決定します。

【人気作品賞】(学生部門のみ)

来場者による人気投票を集計し、最高得票のものを受賞作品と
します。

「最優秀賞」「優秀賞」と重複した場合も受賞できます。

同得票数の作品が複数あった場合は、審査委員会で決定します。